Anlage 7

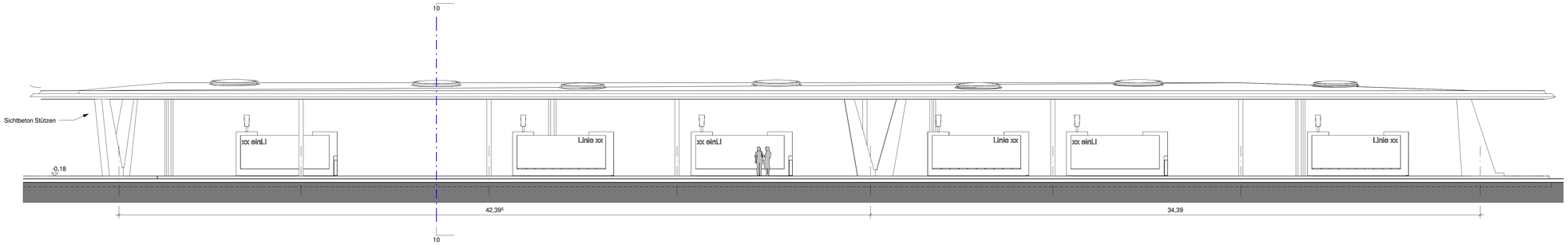

12 - Ansicht ZOB-Dach

M 1 : 100

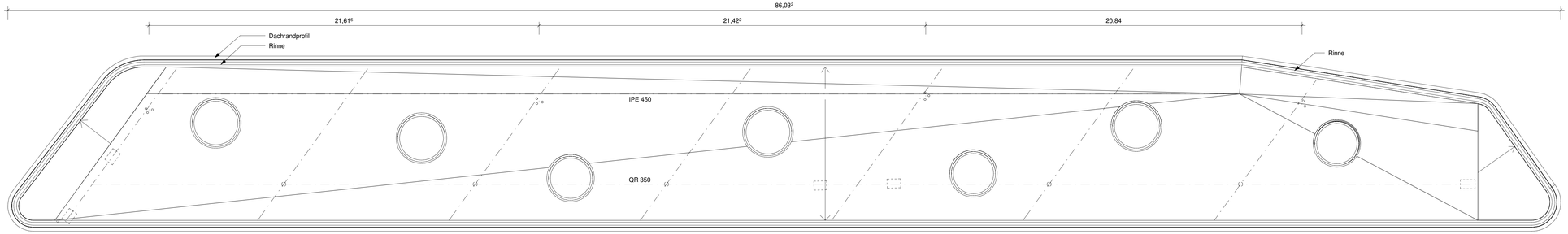

Planausschnitt Dach

M 1 : 100

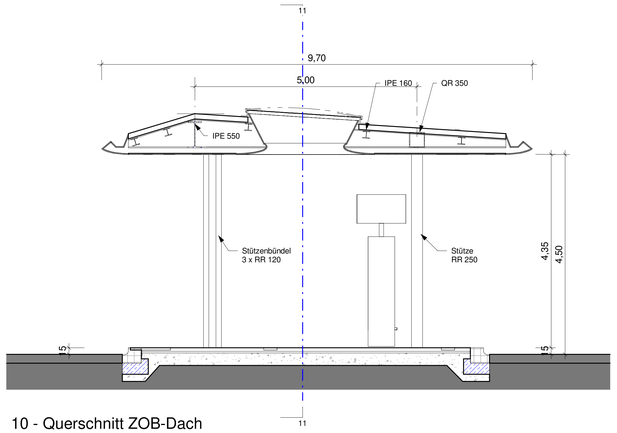

10 - Querschnitt ZOB-Dach

M 1 : 50

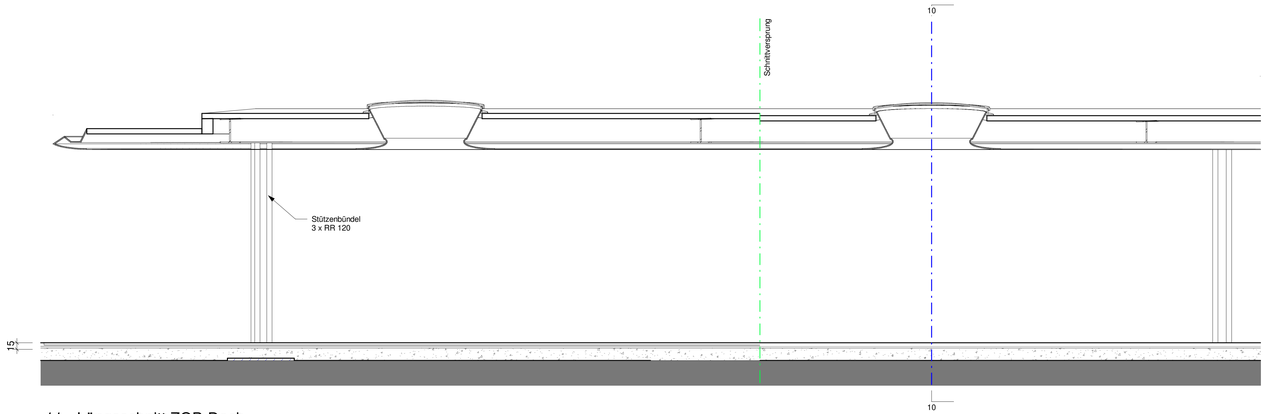

11 - Längsschnitt ZOB-Dach

M 1 : 50

Projekthöhe ±0,00 m =

Der Plan ist nur gültig in Verbindung mit den dazugehörigen Statikplänen. Alle Maße sind vor Baubeginn örtlich und rechnerisch zu prüfen. Für die Richtigkeit haftet der Auftragnehmer

Die Grundleitungen der Gebäudeteile sind den Sanitär- bzw. Grundleitungsplänen zu entnehmen. Alle Schlitz- und Durchbruchangaben siehe Schal- und Bewehrungspläne, sowie Schlitz- und Durchbruchpläne der Fachingenieure.

Alle Maße sind verantwortlich zu prüfen bzw. am Bau zu nehmen! Fachplanungen (z.B. Statik, Elektro, HLS) sind zu berücksichtigen! Detailplanungen und -hinweise sind zu berücksichtigen! Plan- und Maßdifferenzen sind vor Ausführung mit dem Architekten und der Bauleitung zu klären!

Index	Art der Änderung	Datum	Name

Bearbeitet im Auftrag der Stadt Frankenthal:

Mailänder Consult
Mailänder Consult GmbH
Mathystraße 13 • 76133 Karlsruhe
T 0721 93280-0 • F 0721 93280-10

Plan-Nr.: MIC_K918_3_AYY_DA_XX_007_aa_0

Maßstab: 1:50 ; 1:100

Datum: 16.07.2021

gezeichnet:		geprüft:		genehmigt:
07/21	FrB	07/21	FrM	07/21	AE	

Auftraggeber:

Stadt Frankenthal
Neumayerring 72
67227 Frankenthal

Stadt FRANKENTHAL (Pfalz)

Bahnhofsumfeld Frankenthal

ZOB-Dach

Entwurfsplanung

VORABZUG 16.07.2021

C:\Users\Marcelo\Documents\RevitDateien_Marcelo\K918-Frankenthal-R21-Zentraldatei-02_fmarcelo.rvt